

Soportes modulares

Soportes modulares/
Modular supports

Soubassement modulaire/
Suportes modulares

SERIE 900 / Gama modular y puente

900 Series / Modular and counter-top range

Série 900 / Gamme modulaire et suspendue

Série 900 / Gama modular e suspensa



S-89



Soportes fabricados en acero inoxidable AISI-304 (18/10) con acabado scotch, diseñados específicamente para acoplar de manera rápida y sencilla cualquier tipo de equipo en encimera, en 800 mm de ancho y 900 mm de profundo. Diseño de gran calidad que permite soportar regímenes de trabajo industriales. Acoplamiento fácil y directo conformando aparatos en altura 900 mm y permitiendo crear bloques modulares completos a partir de una amplia gama de producto. Posibilidad de incorporar puertas en todos los modelos (opcional) y patas regulables en altura.



Supports made of AISI-304 (18/10) stainless steel with scotch finish, designed specifically to fit quickly and easily with a kind of counter-top equipment, sizes 800 mm wide and 900 mm depth. High quality designed to bear industrial work conditions. Easy and direct assembly forming 900 mm height units and allowing the creation of complete modular blocks from a wide range of product. All models with the possibility of adding doors (optional) and with adjustable legs.



Construction en acier inoxydable AISI-304 (18/10) avec finition type scotch, conçu spécialement pour placer d'une manière rapide et facile n'importe quel dessus de 800 mm de largeur et une profondeur de 900 mm. Conception de haute qualité qui permet supporter le style du travail industriel. Emplacement facile et direct en conformant des appareils de 900 mm de hauteur et permettant la création des blocs modulaires complets à partir d'une vaste gamme de produits. Porte optionnelle dans tous les modèles et pieds réglables en hauteur.



Suportes fabricados em aço inoxidável AISI 304 (18/10) com acabamento scotch, desenhados especificamente para acoplar de forma rápida e simples qualquer tipo de equipamento com os tampos, nas medida de 800 mm de frente e 900 mm de profundidade. Desenho de grande qualidade que permite suportar regimes de trabalho industriais. Acoplamento fácil e directo unindo aparelhos de altura de 900 mm e permitindo criar blocos modulares completos a partir de uma ampla gama de produtos. Possibilidade de incorporar portas em todos os modelos (como opção) e pés reguláveis em altura.







Soportes modulares

Soportes modulares/
Modular supports

Soubassement modulaire/
Suportes modulares

CARACTERÍSTICAS TÉCNICAS

Technical Characteristics / Características Técnicas / Características Técnicas

 Dimensiones con embalaje	 Packaging dimensions	 Dimensions avec emballage	 Dimensões da embalagem	(mm)	850 x 920 x 750
Volumen	Volume	Volume	Volume	(m ³)	0.59
Dimensiones equipo	Equipment dimensions	Dimensions de l'équipement	Dimensões do equipamento	(mm)	800 x 760 x 620
Peso bruto	Gross weight	Poids brut	Peso bruto	(kg)	35
Peso neto	Net weight	Poids net	Peso líquido	(kg)	20

Producto con color personalizable / Product with customizable colour / Produit avec couleur personnalisable / Produto para personalizar à cor

REPAGAS, S.A. se reserva el derecho a modificar precios y especificaciones del material sin previo aviso / REPAGAS, S.A. reserves the right to modify prices and change the material specifications without prior notice REPAGAS, S.A. reserva o direito de alterar preços bem como especificações dos produtos sem aviso prévio / REPAGAS, S.A. se réserve le droit de modifier les prix et les caractéristiques du matériel sans aucun avis.

